

ERKADO

40 LET TRADICE

BÍLÉ LAKOVANÉ DVEŘE



ERKADO

40 LET TRADICE



TURAN 5
klíka TUPAI 2275 Q
bezfalcové dveře
límeč 8 cm, napojení zárubně na tupo 90°

OBSAH

BÍLÉ LAKOVANÉ DVEŘE	4
UNO PREMIUM.....	4
TURAN.....	6
MILDA.....	8
BALDUR.....	10
ANUBIS.....	12
SYLENA.....	14
OBLOŽKOVÁ ZÁRUBEŇ PRO BEZFALCOVÁ KŘÍDLA	18
OBLOŽKOVÁ ZÁRUBEŇ PRO FALCOVÁ KŘÍDLA	19
RÁMOVÁ ZÁRUBEŇ PRO FALCOVÁ KŘÍDLA	20
POSUVNÝ SYSTÉM NA STĚNU	21
TECHNICKÉ INFORMACE	22



UNO PREMIUM

CENA 3600,-

bezřalčové dveře, límec 8 cm, napojení zárubně na tupo, pohled ze strany závěsů



UNO PREMIUM

3600,-

řalčové dveře, límec 8 cm, napojení zárubně na koso, pohled ze strany zárubně



UNO PREMIUM

3600,-

řalčové dveře, límec 6 cm, napojení zárubně na koso, pohled ze strany závěsů



UNO PREMIUM

3600,-



BÍLÉ LAKOVANÉ DVEŘE



UNO
klíka CUBE
bezfalcové dveře
límeč 8 cm, napojení zárubně na tupo 90°



bílá titanová UV
(RAL 9003)



TURAN

CENA 5900,-



TURAN 1
5900,-



TURAN 2
5900,-



TURAN 3
5900,-



BÍLÉ LAKOVANÉ DVEŘE



TURAN 4
5900,-



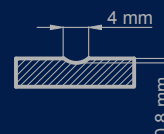
TURAN 5
5900,-



TURAN 4
klíka TUPAI 2275 Q



bílá titanová UV
(RAL 9003)



TURAN 1
– mléčné tvrzené sklo 8 mm
– mléčné lepené bezpečnostní sklo VSG,
příplatek:
1000,-



MILDA

CENA 4600,-



MILDA 1
4600,-



MILDA 2
4600,-



MILDA 3
4600,-



BÍLÉ LAKOVANÉ DVEŘE



MILDA 4
4600,-



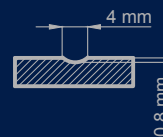
MILDA 5
4600,-



MILDA 3
klíka CUBE
bezfalcové dveře



bílá titanová UV
(RAL 9003)





BALDUR

CENA OD 4400,-



BALDUR 1

6900,-



BALDUR 2

4400,-



BALDUR 3

6900,-





BÍLÉ LAKOVANÉ DVEŘE




BALDUR 4

4400,-



BALDUR 5

6900,-

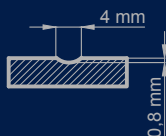


BALDUR 6

4400,-



bílá titanová UV
(RAL 9003)



BALDUR 1, 3, 5
– mléčné tvrzené sklo 8 mm



ANUBIS

CENA 4300,-



ANUBIS 1
4300,-



ANUBIS 2
4300,-



ANUBIS 3
4300,-



BÍLÉ LAKOVANÉ DVEŘE



ANUBIS 4
4300,-



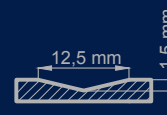
ANUBIS 5
4300,-



ANUBIS 4
klíka TUPAI 2275 Q
bezfalcové dveře
límeč 8 cm
napojení zárubně na tupo 90°



bílá titanová UV
(RAL 9003)





SYLENA

CENA 4300,-



SYLENA 1

4300,-



SYLENA 2

4300,-



SYLENA 3

4300,-



BÍLÉ LAKOVANÉ DVEŘE

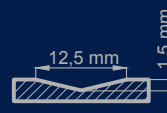


SYLENA 2
klíka CUBE
bezfalcové dveře
límeč 8 cm, napojení zárubně na tupo 90°

SYLENA 4
4300,-



Bílá titanová UV
(RAL 9003)





SYLENA

CENA 4300,-



SYLENA 5

4300,-



SYLENA 6

4300,-



SYLENA 7

4300,-



BÍLÉ LAKOVANÉ DVEŘE



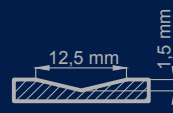
SYLENA 7
klíka CUBE
falcové dveře
límeč 6 cm, napojení zárubně na koso 45°

SYLENA 8

4300,-



Bílá titanová UV
(RAL 9003)





OBLOŽKOVÁ ZÁRUBEŇ

BEZFALCOVÁ KŘÍDLA



NAPOJENÍ ZÁRUBNĚ

na tupo 90°



krycí lišta
8 cm

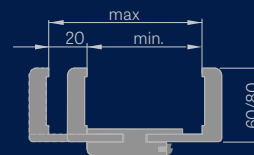
na koso 45° – standardní



krycí lišta
6 nebo 8 cm

ROZSAH REGULACE

krycí lišta 6 cm / 8 cm



- Spojení krycí lišty na tupo je možné pouze v případě 8cm límce. Příplatek za toto provedení je **350,-** vč. límce 8cm.
- Obložková zárubeň s rozsahem nad 295 mm se skládá ze dvou dílů.
- Cena obložkové zárubně pro dvoukřídlé dveře + **30%**.
- Ostění pro rozšíření tloušťky zárubně, 120 mm – **1300,-**
- Krycí lišta: standardní (pero 20 mm) nebo s prodlouženým perem (pero 40 mm) pro obložkové zárubně – **1200,-** (cena zahrnuje sadu pro zárubeň dané šířky).

	Rozsah regulace min.-max (mm)	Bílá titanová UV (RAL 9003)
1 díl	80-95, 95-115, 115-135	5400,-
	135-155, 155-175, 175-195	5700,-
	195-215, 215-235, 235-255	5900,-
	255-275, 275-295	6200,-
2 díly	295-315, 315-335	6600,-
	335-355, 355-375	6900,-
	375-395, 395-415	7200,-



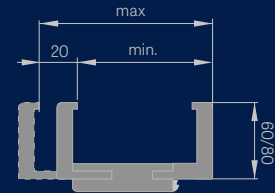
REGULOVANÁ ZÁRUBEŇ

FALCOVÉ KŘÍDLO



ROZSAH REGULACE

krycí lišta 6 cm / 8 cm



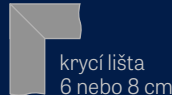
NAPOJENÍ ZÁRUBNĚ

na tupo 90°



krycí lišta
8 cm

na koso 45° – standardní



krycí lišta
6 nebo 8 cm

- Spojení krycí lišty na tupo je možné pouze v případě 8cm límce. Příplatek za toto provedení je **350,-** vč. límce 8cm.
- Elektrický otevírač **1500,-**.
- Cena obložkové i rámové zárubně pro dvoukřídlové dveře + **30%**.
- Krycí lišta: standardní (pero 20 mm) nebo s prodlouženým perem (pero 40 mm) pro obložkové zárubně **1200,-** (cena zahrnuje sadu pro zárubeň dané šířky).
- Ostění pro rozšíření tloušťky zárubní, 120 mm – **1300,-**.

	Rozsah regulace min.-max (mm)	Bílá titanová UV (RAL 9003)
1 díl	80-100	3500,-
	100-120	3650,-
	120-140	3800,-
	140-160	3950,-
	160-180	4050,-
	180-200	4200,-
	200-220	4350,-
	220-240	4500,-
	240-260	4650,-
	260-280	4800,-
2 díly	260-300	4900,-
	280-300	4900,-
	300-320	5100,-
	320-340	5250,-
3 díly	340-360	5450,-
	360-380	5550,-
	380-400	5750,-
	400-420	5950,-



RÁMOVÁ ZÁRUBEŇ

FALCOVÁ KŘÍDLA



RÁMOVÁ ZÁRUBEŇ bílá titanová UV

2500,-

- Rámová zárubeň pro dvoukřídlé dveře + 30%
- Rámová zárubeň bezfalcová - není v nabídce

PODLAHOVÁ LIŠTA bílá titanová UV

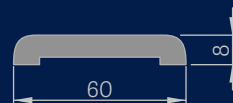
délka 2,4 bm
cena za szt. 350,-



- Podlahová lišta je vyrobena z MDF odolávající vlhkosti
- Způsob montáže - lepení na stěnu

PLOCHÁ KRYCÍ LIŠTA bílá titanová UV

700,-



V ceně je komplet 2 ks x 213,5 cm a 1 ks x 112 cm (pro křídla 60 - 90)
V ceně je komplet 3 ks x 213,5 cm (pro křídla 100 - 190)

OBLÁ KRYCÍ LIŠTA bílá titanová UV

300,-





V ceně je komplet 2 ks x 211,5 cm a 1 ks x 106,5 cm (pro křídla 60 - 90)
V ceně je komplet 3 ks x 211,5 cm (pro křídla 100 - 190)



POSUVNÝ SYSTÉM NA STĚNU

POSUVNÝ SYSTÉM NA STĚNU:

JEDNOKŘÍDLÝ PD1S		3000,-
DVOUKŘÍDLÝ PD2S		6000,-

Cena obsahuje:

Hliníkovou kolejnici s dorazovým hranolem a garnýží o délce:

- 214,5 cm pro křídlo „100”
- 209,5 cm pro křídlo „90”
- 191 cm pro křídlo „80”
- 161 cm pro křídlo „70” a „60”

Dostupné konfigurace stěnových posuvných systémů:

- dveře + garnýž vč. dorazového hranolu s těsněním
- dveře + garnýž vč. dorazového hranolu s těsněním + zárubeň typu tunel (slepá)
- dveře + garnýž bez dorazového hranolu + zárubeň typu tunel (pouze PD2S)

PŘÍSLUŠENSTVÍ ZA PŘÍPLATEK

obložková zárubeň typu tunel v ceně falcové obložkové zárubně

synchronizace současné otevírání nebo zavírání obou křídel pomocí jediného křídla pouze pro dvoukřídle dveře

1600,-

tichý doraz samočinné dovírání křídla v konečné fázi zavírání dostupný pouze pro PD1S

800,-



TECHNICKÉ INFORMACE

KONSTRUKCE

model TURAN:

- falcové nebo bezfalcové křídlo v rámové technologii STILE
- svislé rámy z vrstvodě lepeného dřeva překryté tenkou HDF deskou, pokryté podkladovou fólií s nástřikem UV odolným lakem
- výplně z 16 mm silné MDF desky s nástřikem UV odolným lakem

ostatní modely:

- falcové nebo bezfalcové deskové křídlo s nástřikem UV odolným lakem
- rám z masivního lepeného dřeva opláštěný dvěma HDF deskami
- mezirámová výplň „voština“ nebo Homalight za příplatek

POVRCHOVÁ ÚPRAVA

- křídla a zárubně s nástřikem vodouředitelným lakem vytvrzeným UV technologií, která umožňuje získat vysokou odolnost pro náročné podmínky používání

KOVÁNÍ

- falcová křídla TURAN: tři stříbrné dvoučepové panty šroubovací s horizontální regulací
- ostatní falcová křídla: tři stříbrné panty šroubovací s horizontální regulací
- bezfalcová křídla: tři stříbrné skryté panty s horizontální a vertikální regulací
- klasický zámek ve falcových křídlech, magnetické zámky v křídlech bezfalcových pro dozický klíč, cylindrickou vložku, WC zámek a úsporný (jen klika)

VENTILACE

- ventilační podříznutí

PŘÍSLUŠENSTVÍ ZA PŘÍPLATEK

výplň Homalight (nelze pro TURAN)	700,-
ventilační podříznutí	150,-
falcové a bezfalcové křídlo šíře „100“	600,-
kovové krytky na panty (barvy: kartáčovaný nikl, patina, chrom lesk, mosaz lesk, bílá, černá) pár na jeden pant	70,-
padací práh (nelze u modelu BALDUR 1, 3, 5)	650,-

SYSTÉMY PRO STAVEBNÍ POUZDRO

- systémy pro stavební pouzdro nejsou v nabídce

DOSTUPNÉ PŘÍSLUŠENSTVÍ

POSUVNÉ DVEŘE NA STĚNU

DVOUKŘÍDLÉ DVEŘE

BEZFALCOVÉ DVEŘE

DOSTUPNÉ ŠÍŘKY KŘÍDEL

60

70

80

90

100



TECHNICKÉ INFORMACE

DVEŘE FALCOVÉ NEBO BEZFALCOVÉ

BEZFALCOVÉ



FALCOVÉ

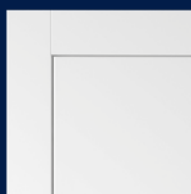


NAPOJENÍ ZÁRUBNĚ

45°

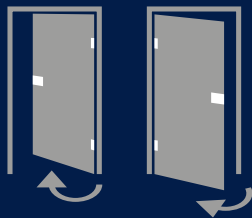


90°

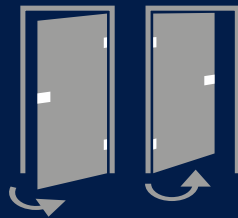


SMĚRY OTEVÍRÁNÍ DVEŘÍ

JEDNOKŘÍDLÉ DVEŘE
KŘÍDLO LEVÉ



JEDNOKŘÍDLÉ DVEŘE
KŘÍDLO PRAVÉ



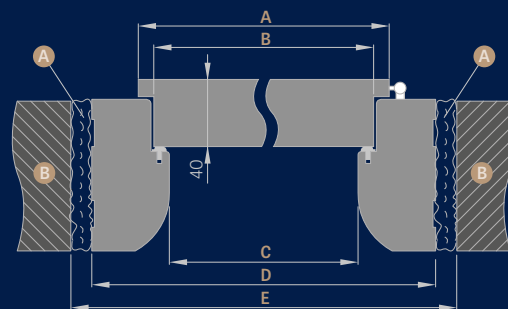
DVOUKŘÍDLÉ DVEŘE

KŘÍDLO
PASIVNÍ

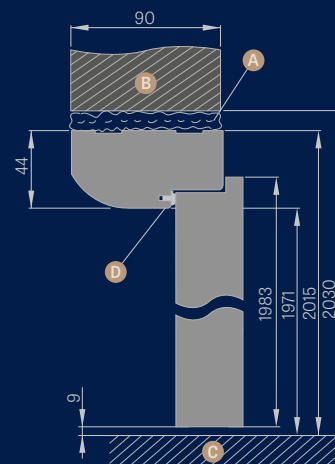


KŘÍDLO
AKTIVNÍ

RÁMOVÁ ZÁRUBĚŇ FALCOVÁ KŘÍDLA



Šířka dveří	A	B	C	D	E
„60“	644	618	604	692	722
„70“	744	718	704	792	822
„80“	844	818	804	892	922
„90“	944	918	904	992	1022
„100“	1044	1018	1004	1092	1122



A montážní pěna **B** zed' **C** podlaha **D** gumové těsnění

ERKADO

40 LET TRADICE

ERKADO CZ s.r.o.

800 111 999

CENTRÁLA :

Průběžná 1548/90, Strašnice, Praha 10, 10000
+420 222 544 711
e-mail: info@erkado.cz

POBOČKA PRAHA 6

Bělohorská 279, Břevnov, Praha 6, 16900
+420 283 980 500
e-mail: praha6@erkado.cz

SKLAD :

U Továren 260/25, Hostivař, Praha 15, 10200

POBOČKA BRNO

Cejl 109, Zábrdovice, Brno, 60200
+420 545 222 111
e-mail: brno@erkado.cz

www.erkado.cz

IČ: 27909590

DIČ: CZ27909590

Ceny v katalogu jsou uvedeny v českých korunách (CZK) bez DPH. Záruční list a návod k montáži jsou přiloženy k výrobku. Tento katalog slouží jako informační materiál, obsahuje aktuální ceny a aktuální dostupnost výrobků. Výrobce si vyhrazuje právo měnit ceny a dostupnost výrobků bez předchozího upozornění. Vzorky odstínů se mohou lišit od uvedených v katalogu. Odstíny porovnávejte s originálními vzorníky, které se nacházejí u našich distributorů.

Obrázky v katalogu slouží pouze jako náhled a u různých šířek křídél se mohou vyskytnout odlišné proporce rozměrů jednotlivých prvků. Vyhrazujeme si právo na tiskové chyby. Katalog není nabídkou ve smyslu práva a je publikován výhradně pro informativní účely.

Výběr dveří musí být proveden na základě technického projektu objektu, vyhotoveného s dodržением platných norem a předpisů. ERKADO nabízí několik variant, avšak jejich výběr ponechává odběrateli, protože pouze odběratel nebo osoba ho zastupující zná určení a podmínky použití objednaného výrobku.

Technické schválení a certifikáty jsou ke stažení na internetových stránkách www.erkado.cz

zpracování: www.multikolor.com.pl

Barvy prezentované v katalogu se od originálu mohou lišit.